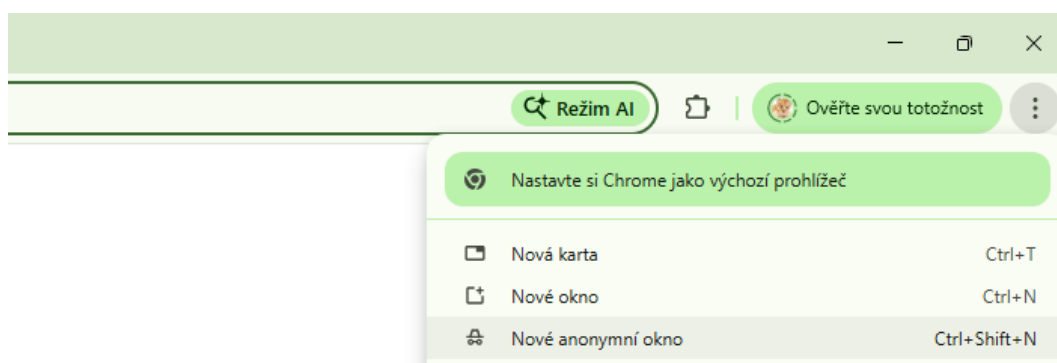


# Návod k přenosu dotazníků ve Microsoft Forms do nového tenantu

## European Colleges

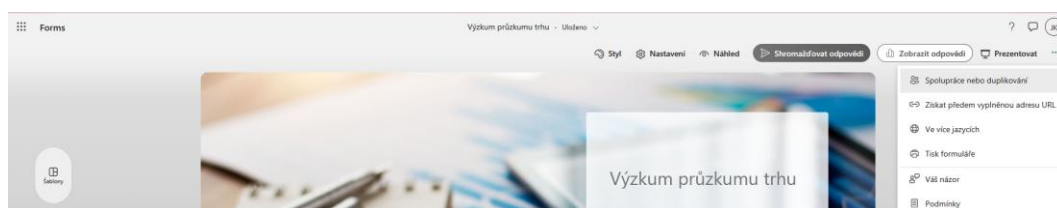
### 1. Příprava

Při migraci více dotazníků doporučujeme použít více webových prohlížečů nebo anonymní okno (Ctrl + Shift + N). Je nutné být současně přihlášen pod různými uživatelskými účty (odlišnými přihlašovacími údaji).

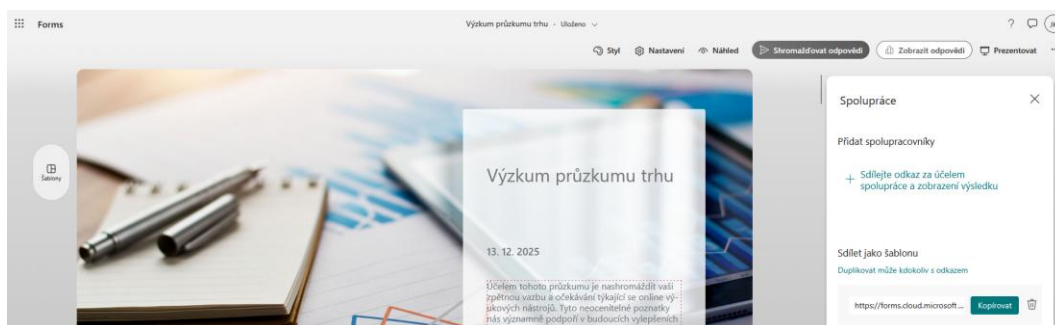


### 2. Zdrojový účet (@prigo.cz)

- Přihlaste se do původního účtu *@prigo.cz* a otevřete příslušný dotazník v aplikaci Microsoft Forms.
- Klikněte na ikonu **tří teček** a zvolte možnost **Spolupráce nebo duplikování**.



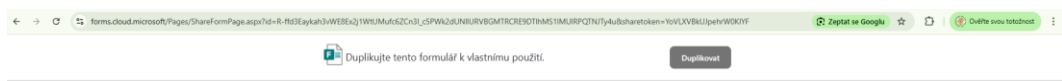
- Vyberte možnost **Sdílet jako šablonu** a pomocí tlačítka **URL** zkopírujte vygenerovaný odkaz.



- Pokud migrujete jediný dotazník bez použití anonymního okna či jiného prohlížeče je zde potřeba se odhlásit.

### 3. Cílový účet (@colleges.cz)

- a. Přihlaste se do cílového účtu @colleges.cz.
- b. Vložte zkopírovaný odkaz do adresního řádku webového prohlížeče.
- c. Po otevření odkazu klikněte na tlačítko Duplikovat.



- d. Dotazník se automaticky importuje do cílového účtu, přičemž jeho název bude zachován a doplněn označením (kopie).

A to je vše přátelé.

<https://www.youtube.com/watch?v=JQlXYoxEBGM>